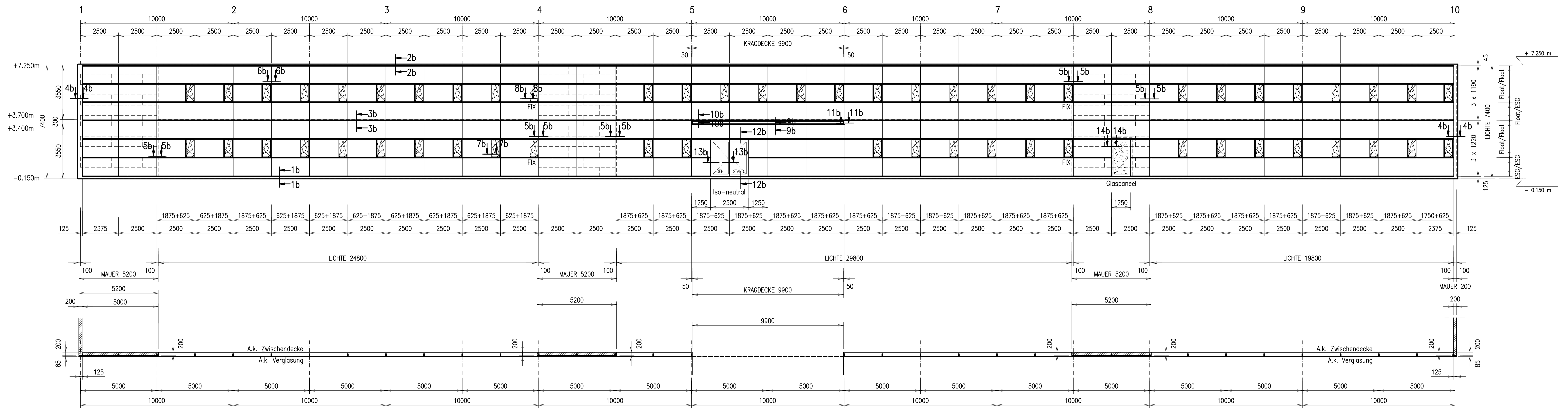
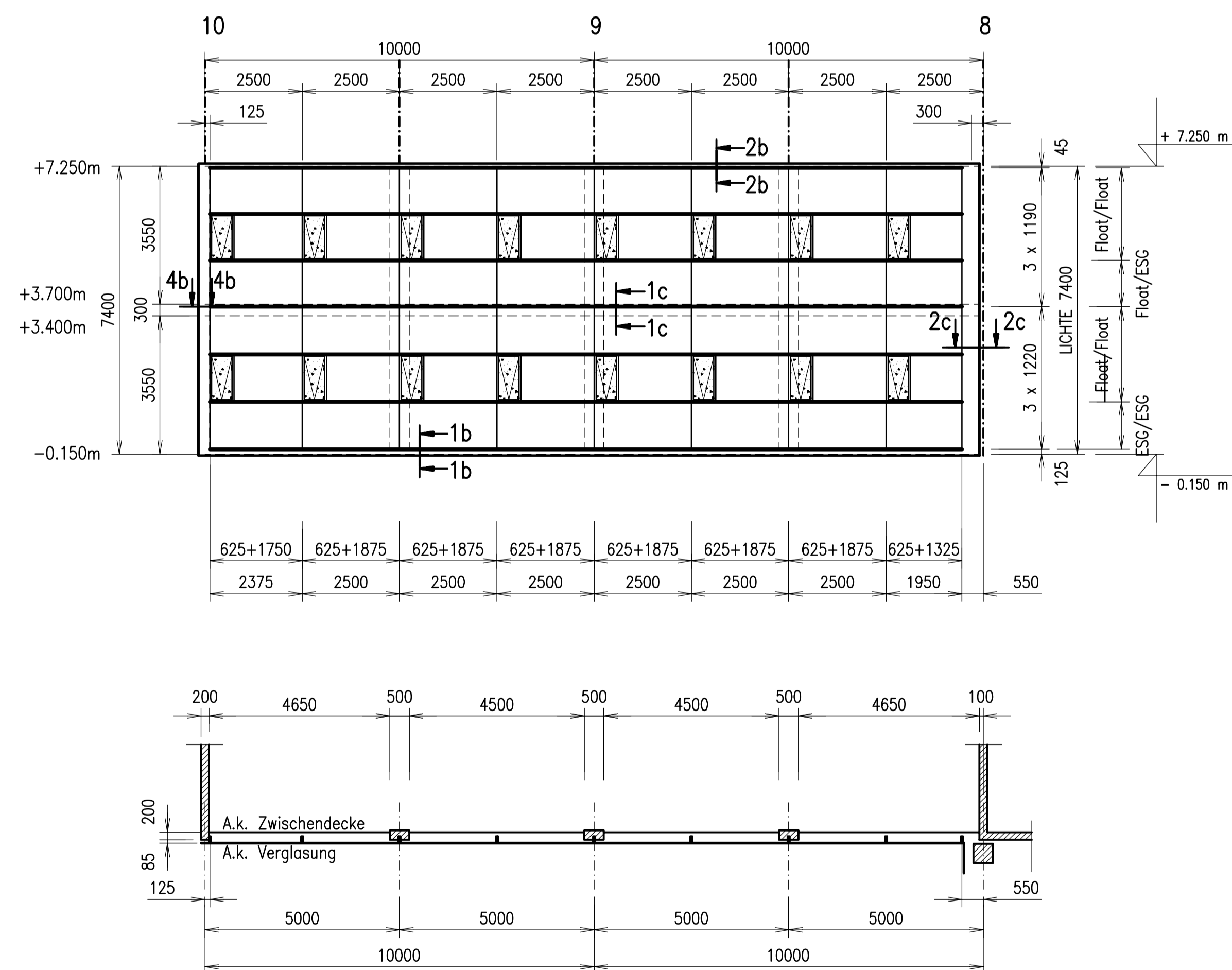



ANSICHT M 1:200
BÜROFASSADE - SÜD : 50 Stk. DREHKIPPLÜGEL + 6 Stk. FIXELEMENTE



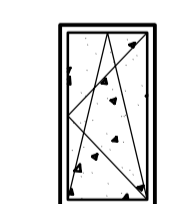
ANSICHT M 1:200
BÜROFASSADE - NORD : 16 Stk. KLAPPFLÜGEL




LEGENDE :



KLAPP-FLÜGEL



DREH-KIPP-FLÜGEL



2-FACH WÄRMESCHUTZ-ISO
AUSSEN: 8MM FLOAT / ESG
SZW: 16MM GAS
INNEN: 6MM FLOAT / ESG

D	15.01.01	WEI	SCHNITT 1c-1c / SCHNITT 2c-2c
C	21.12.00	WEI	SPROSSENSTELLUNG
B	13.12.00	WEI	REGELTEILUNG
A	07.12.00	WEI	ERSTANLEGEN
ÄNDERUNG	DATUM	NAMEN	BEMERKUNG

Stark im Glasbau
FERROGLAS® Glasbautechnik Ges.m.b.H. Tel.: (07228) 74880-0
Industriezeile 4 Fax: (07228) 74880-60
4263 Hornaching email: info@ferroglas.co.at

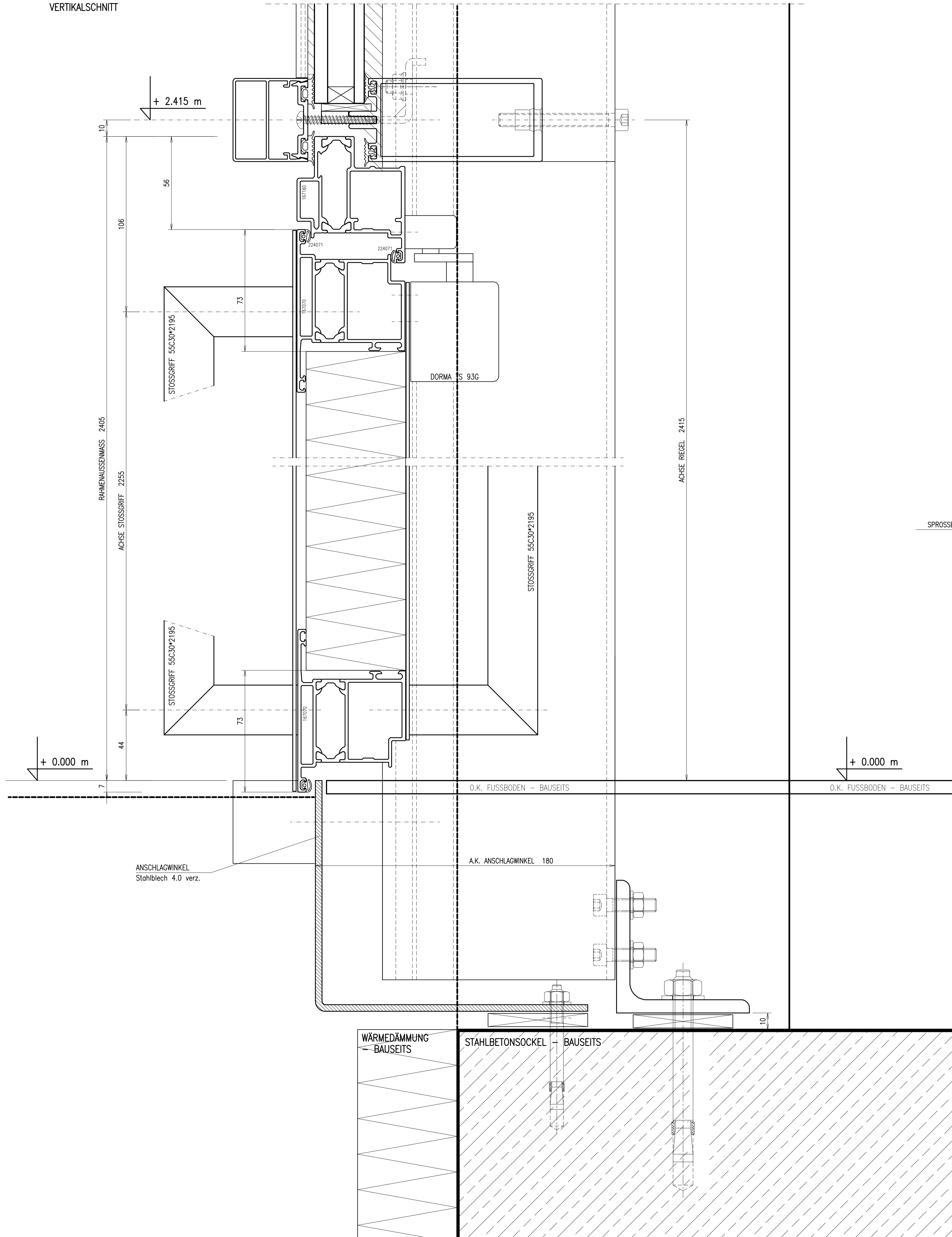
AUFTRAGGEBER: PRONIUS GmbH
Bauherr: PRONIUS GmbH
PROJEKT: WERK 319 / Fassade Büro Nord+Süd

PRODUKT: FASSADE SYSTEM: FERROLIT-PF
ANFORDERUNG: WEI DATUM: 27.11.00
ZEICHNER: WEI
GEPRÜFT: WEI
VERLEGT: WEI
PLANNRUMMER: 4896.3.05E

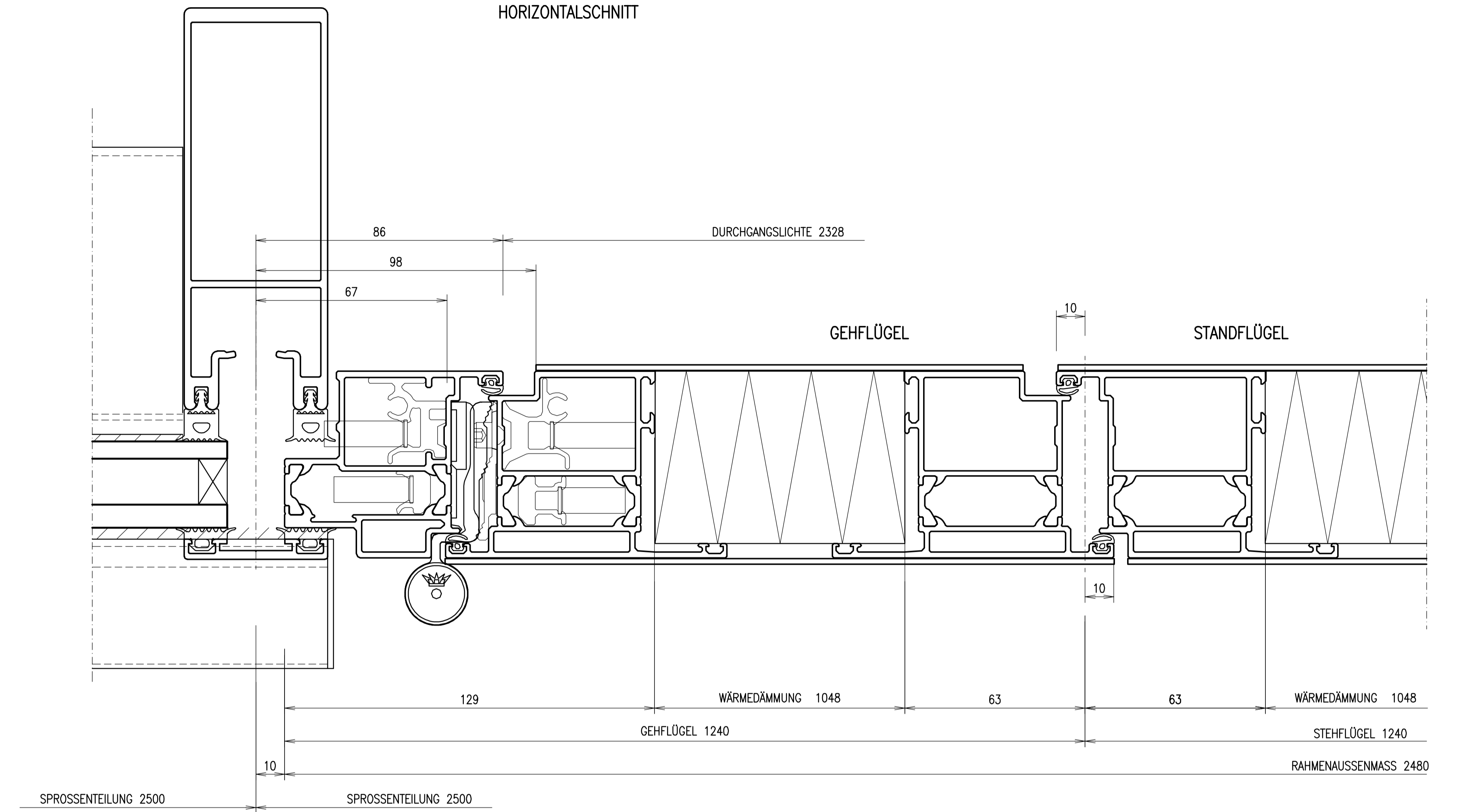
MASSSTAB: 1 : 200 KODIERUNG: A-----

DIESE UNTERLAGEN SIND EIGENTUM DER FA. FERROGLAS. JEDE VERMERTUNG, VERBREITUNG UND VORFÜHRUNG DARF NUR MIT AUSDRÜCKLICHER SCHRIFTLICHER ZUSTIMMUNG ERFOLGEN.
THESE DOCUMENTS ARE THE PROPERTY OF MESSERS FERROGLAS. ANY USE, REPRODUCTION, DISTRIBUTION AND EXHIBITION IS NOT ALLOWED WITHOUT THE OWNERS WRITTEN CONSENT.

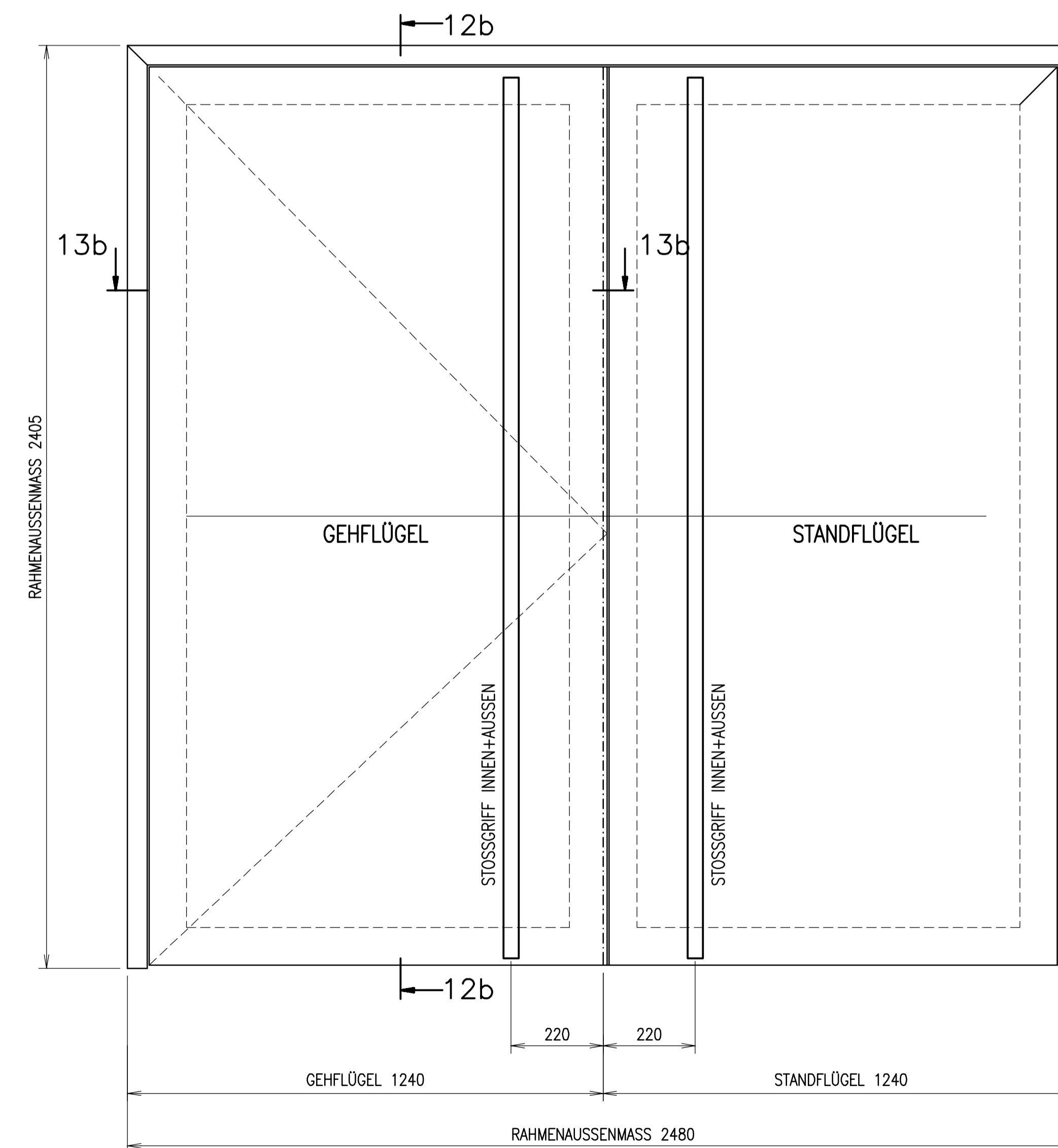
SCHNITT 12b-12b
VERTIKALSCHNITT



SCHNITT 13b-13b
HORIZONTALSCHNITT



ANSICHT HAUPTINGANGSTÜR M 1:20
ANSICHT von AUSSEN - FASSADE SÜD



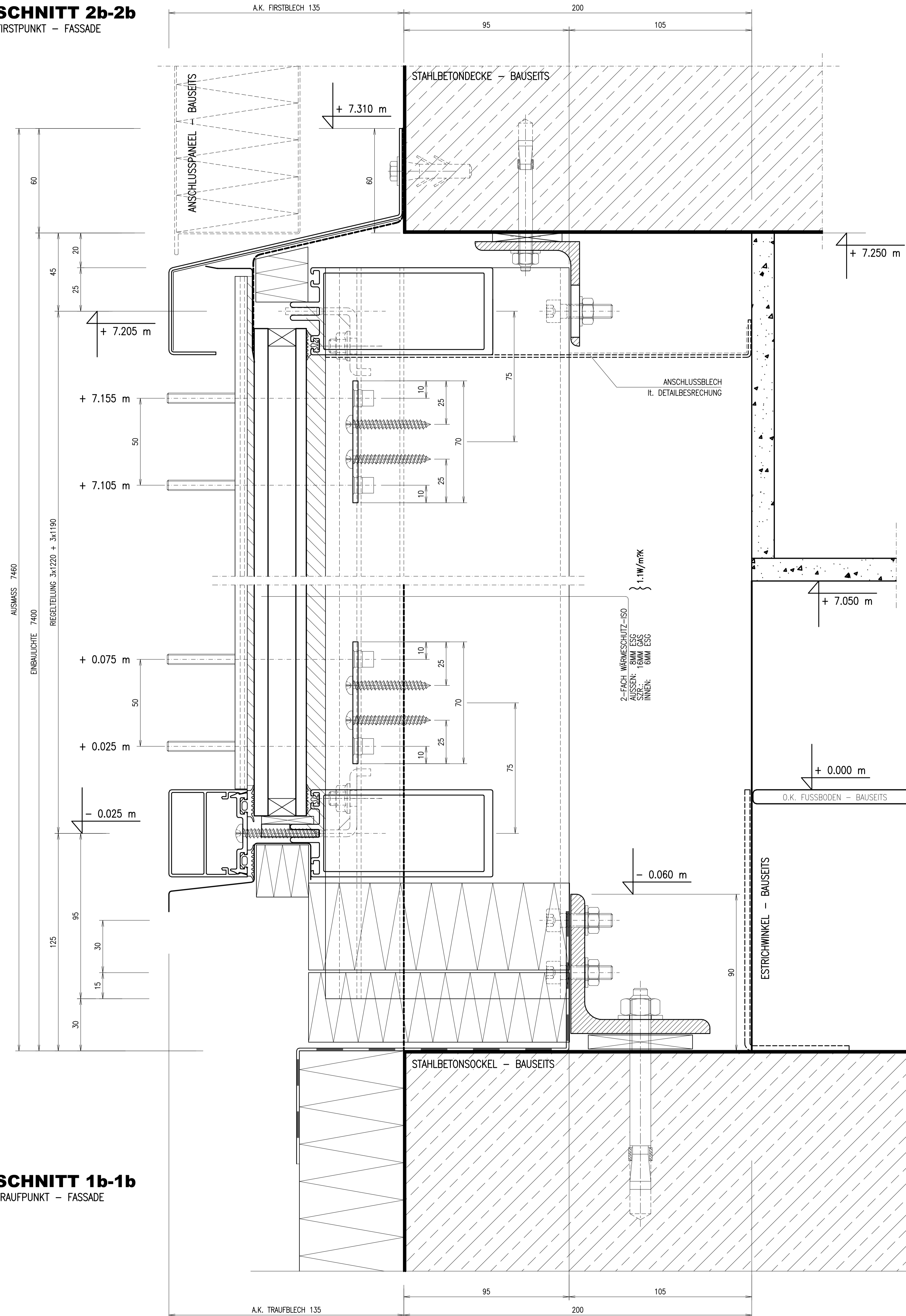
- BESCHLAG:**
- Antipanik-Riegelschloß + Antipaniktriebriegel
 - innen/aussen Stosgriff Ø30x2195 (Gehflügel)
 - aussen Stosgriff Ø25x2255 (Standflügel)
 - Obertürchliesser DORMA TS 93 G EN 2-5

OBERFLÄCHE:

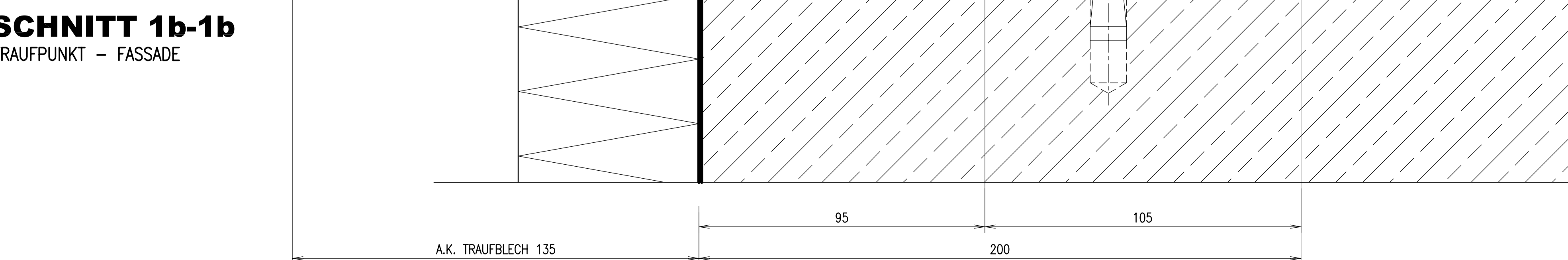
ALLE SICHTBAREN TÜRPROFILE IN "ALUMINIUM"
+ ELOXIERT " A6C0 "

E	16.03.01	WEI	PANELFÜLLUNG																																																										
D	08.02.01	WEI	STOSSGRIFFE																																																										
C	21.12.00	WEI	ERGÄNZUNGEN																																																										
B	13.12.00	WEI	ACHSE RIEGEL																																																										
A	07.12.00	WEI	ERHÄUBLICH																																																										
ÄNDERUNG DATUM NAME BEMERKUNG																																																													
<table border="1"> <tr> <td>APPROBIERT</td> <td>PRONIUUS GmbH</td> <td>PRODUKT</td> <td>FASSADE</td> <td>SYSTEM</td> <td>FERROLIT-PF</td> </tr> <tr> <td>ENTWURFEN</td> <td>WERK 319 / Fassade Büro Nord+Süd</td> <td>ANFORDER</td> <td>WEI</td> <td>DATUM</td> <td>27.11.00</td> </tr> <tr> <td>PROJEKT</td> <td></td> <td>GEPRÜFT</td> <td></td> <td>DATUM</td> <td></td> </tr> <tr> <td>TITEL</td> <td>DREHTÜR-ISO - 2-flügelig</td> <td>GEPRÜFT</td> <td></td> <td>DATUM</td> <td></td> </tr> <tr> <td></td> <td>SCHNITT 12b-12b</td> <td>GEPRÜFT</td> <td></td> <td>DATUM</td> <td></td> </tr> <tr> <td></td> <td>SCHNITT 13b-13b</td> <td>GEPRÜFT</td> <td></td> <td>DATUM</td> <td></td> </tr> <tr> <td></td> <td>ANSICHT</td> <td>GEPRÜFT</td> <td></td> <td>DATUM</td> <td></td> </tr> <tr> <td></td> <td></td> <td>PLANNUMMER</td> <td></td> <td></td> <td></td> </tr> <tr> <td colspan="5">MESSSTAB: 1 : 2</td> <td>KODIERUNG: A-----</td> <td>4896.3.04E</td> </tr> </table>							APPROBIERT	PRONIUUS GmbH	PRODUKT	FASSADE	SYSTEM	FERROLIT-PF	ENTWURFEN	WERK 319 / Fassade Büro Nord+Süd	ANFORDER	WEI	DATUM	27.11.00	PROJEKT		GEPRÜFT		DATUM		TITEL	DREHTÜR-ISO - 2-flügelig	GEPRÜFT		DATUM			SCHNITT 12b-12b	GEPRÜFT		DATUM			SCHNITT 13b-13b	GEPRÜFT		DATUM			ANSICHT	GEPRÜFT		DATUM				PLANNUMMER				MESSSTAB: 1 : 2					KODIERUNG: A-----	4896.3.04E
APPROBIERT	PRONIUUS GmbH	PRODUKT	FASSADE	SYSTEM	FERROLIT-PF																																																								
ENTWURFEN	WERK 319 / Fassade Büro Nord+Süd	ANFORDER	WEI	DATUM	27.11.00																																																								
PROJEKT		GEPRÜFT		DATUM																																																									
TITEL	DREHTÜR-ISO - 2-flügelig	GEPRÜFT		DATUM																																																									
	SCHNITT 12b-12b	GEPRÜFT		DATUM																																																									
	SCHNITT 13b-13b	GEPRÜFT		DATUM																																																									
	ANSICHT	GEPRÜFT		DATUM																																																									
		PLANNUMMER																																																											
MESSSTAB: 1 : 2					KODIERUNG: A-----	4896.3.04E																																																							
<small>DIESE UNTERLAGEN SIND EIGENTUM DER FA. FERROGLAS. JEDE VERKÄUFER, VERBREITUNG UND VORFÜHRUNG DARF NUR MIT AUSDRÜCKLICHER SCHRIFTLICHER ZUSTIMMUNG ERFOLGEN. THESE DOCUMENTS ARE THE PROPERTY OF MESSERS FERROGLAS. ANY USE, REPRODUCTION, DISTRIBUTION AND EXHIBITION IS NOT ALLOWED WITHOUT THE OWNERS WRITTEN CONSENT.</small>																																																													

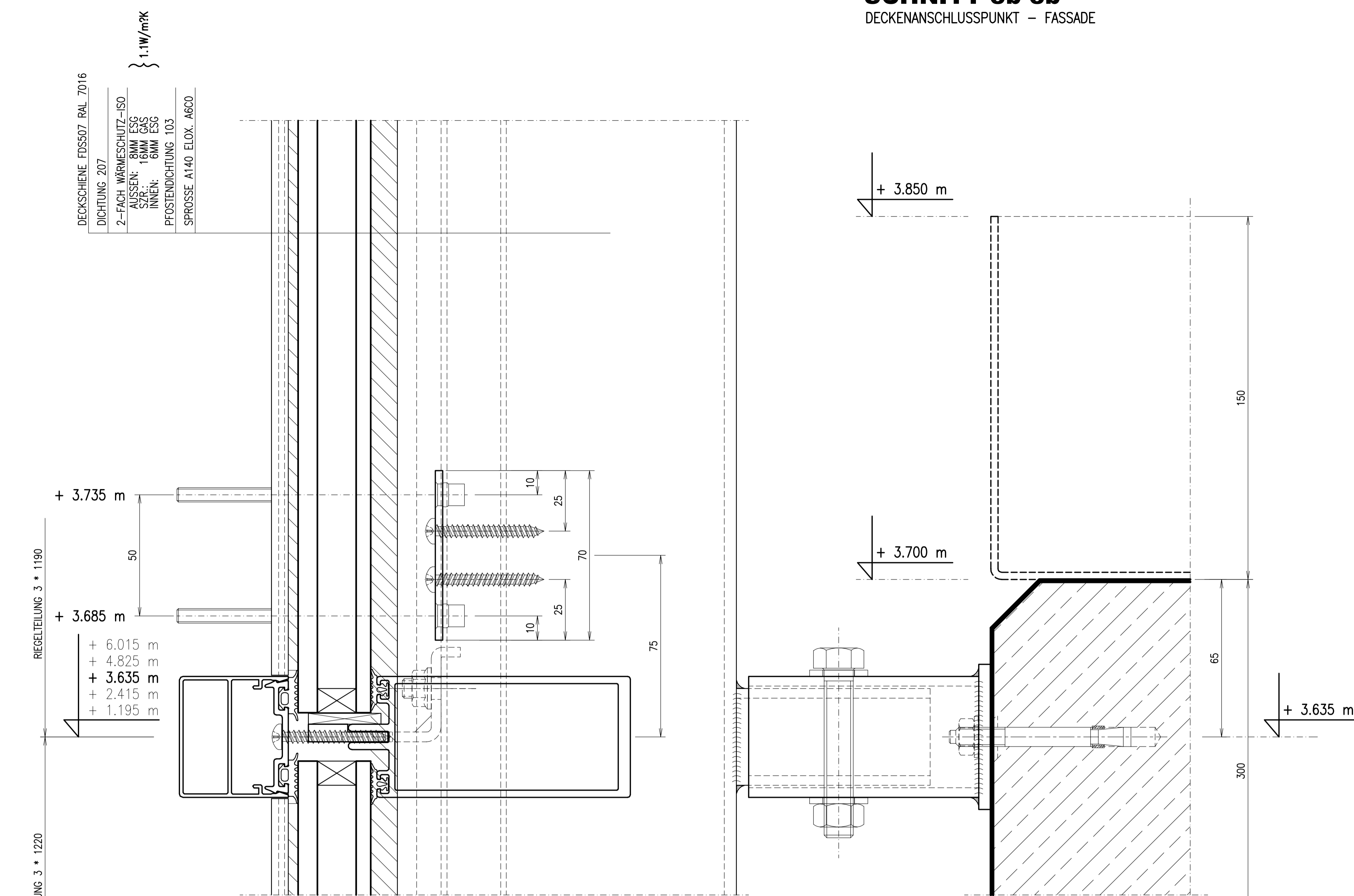
SCHNITT 2b-2b
FIRSTPUNKT – FASSADE



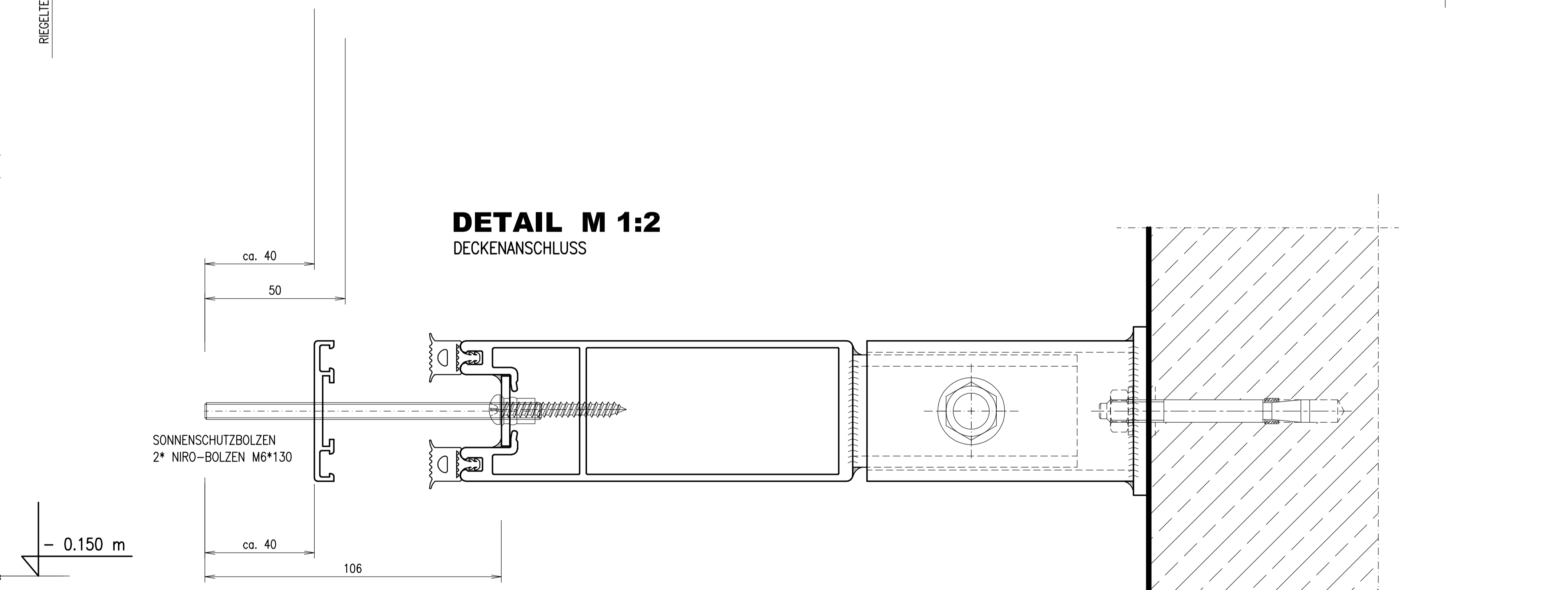
SCHNITT 1b-1b
TRAUFPUNKT – FASSADE



SCHNITT 3b-3b
DECKENANSCHLUSSPUNKT – FASSADE



DETAIL M 1:2
DECKENANSCHLUSS



OBERFLÄCHE:
ALLE ÄUSSEREN TEILE IN "ALUMINIUM"
+ ELOXIERT 'A' = ABCO
ALLE VERTIKALEN DECKLEISTEN IN "ALUMINIUM"
+ PULVERBESCHICHTET 'B' = RAL 7016
ALLE INNEREN TEILE IN "ALUMINIUM"
+ ELOXIERT 'A' = ABCO

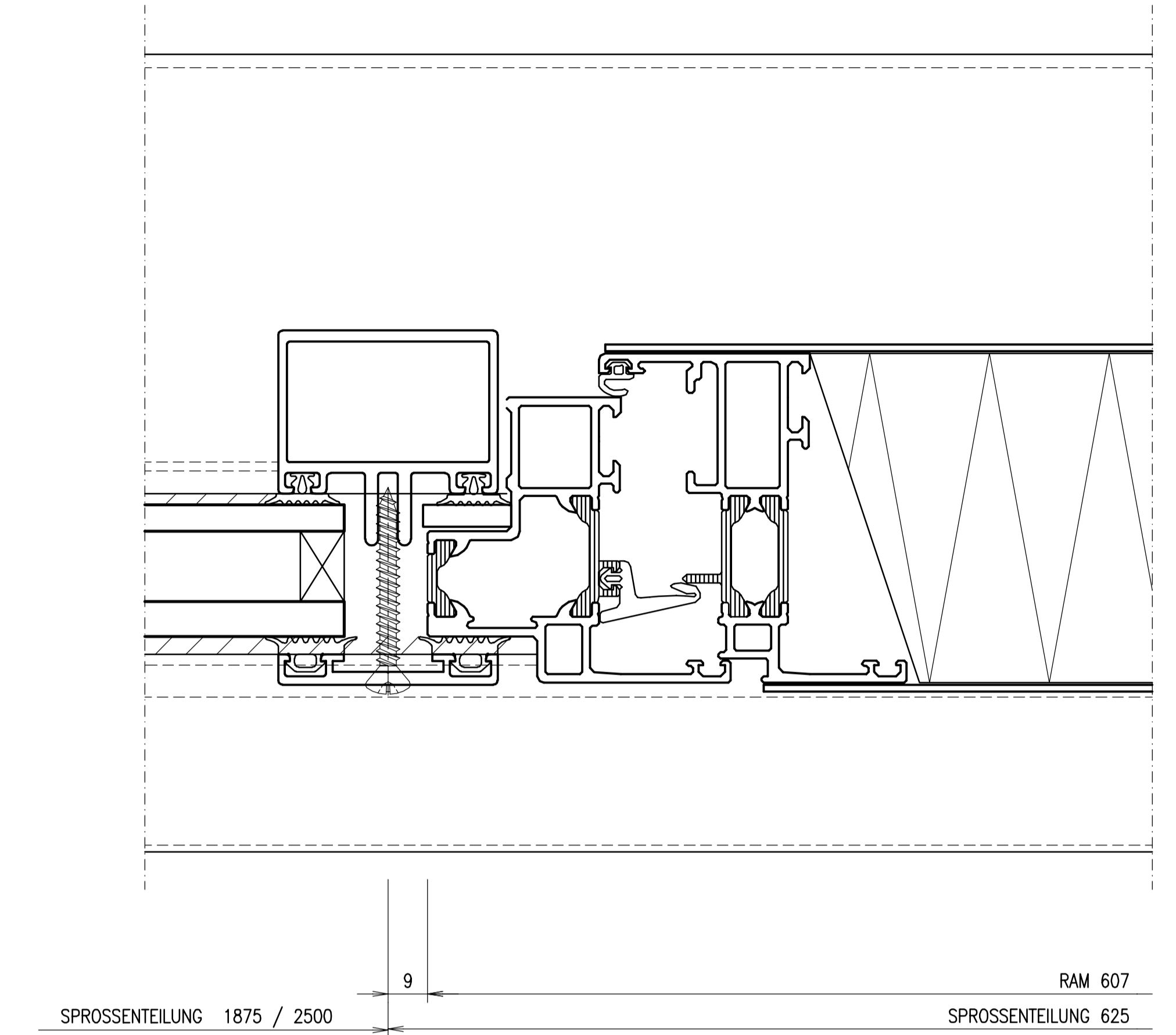
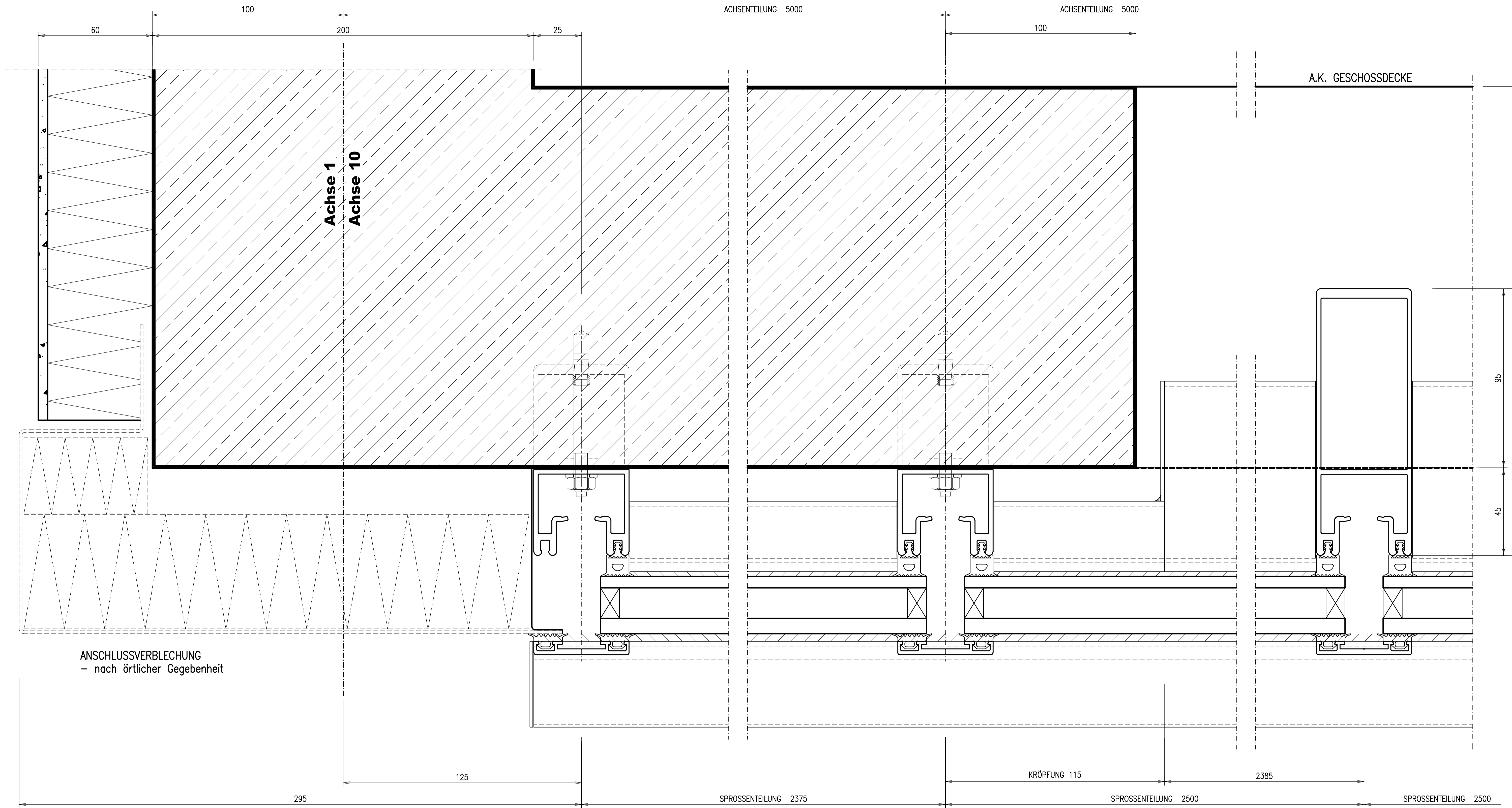
D	09.02.01	WEI	SONNENSCHUTZBOLZEN ; TRAUFPUNKT
C	24.01.01	WEI	SONNENSCHUTZBOLZEN
B	21.12.00	WEI	ERGÄNZUNGEN
A	07.12.00	WEI	DETAILFÜHRUNG
ÄNDERUNG	DATUM	NAMM	BEMERKUNG
<p>Stark im Glasbau FERROGLAS® Glasbautechnik Ges.m.b.H. Tel.: (07228) 74880-0 Industriezeile 4 Fax: (07228) 74880-60 4263, Hoernching email: info@ferroglas.co.at</p>			
<p>ALFRED WERK PRONIUS GmbH WERK 319 / Fassade Büro Nord+Süd</p>			
<p>PROJEKT SCHNITT 1b-1b SCHNITT 2b-2b SCHNITT 3b-3b</p>		<p>PROJEKT FASSADE SYSTEM FERROLIT-PF ANSCHAUUNG WEI DATUM 21.11.00 GEPROBT WEI DATUM PLANNUMMER 4896.3.01E</p>	
<p>MASSSTAB: 1 : 2 KODIERUNG: A-----</p>		<p>D</p>	

SCHNITT 4b-4b
SEITENABSCHLUSS – FASSADE

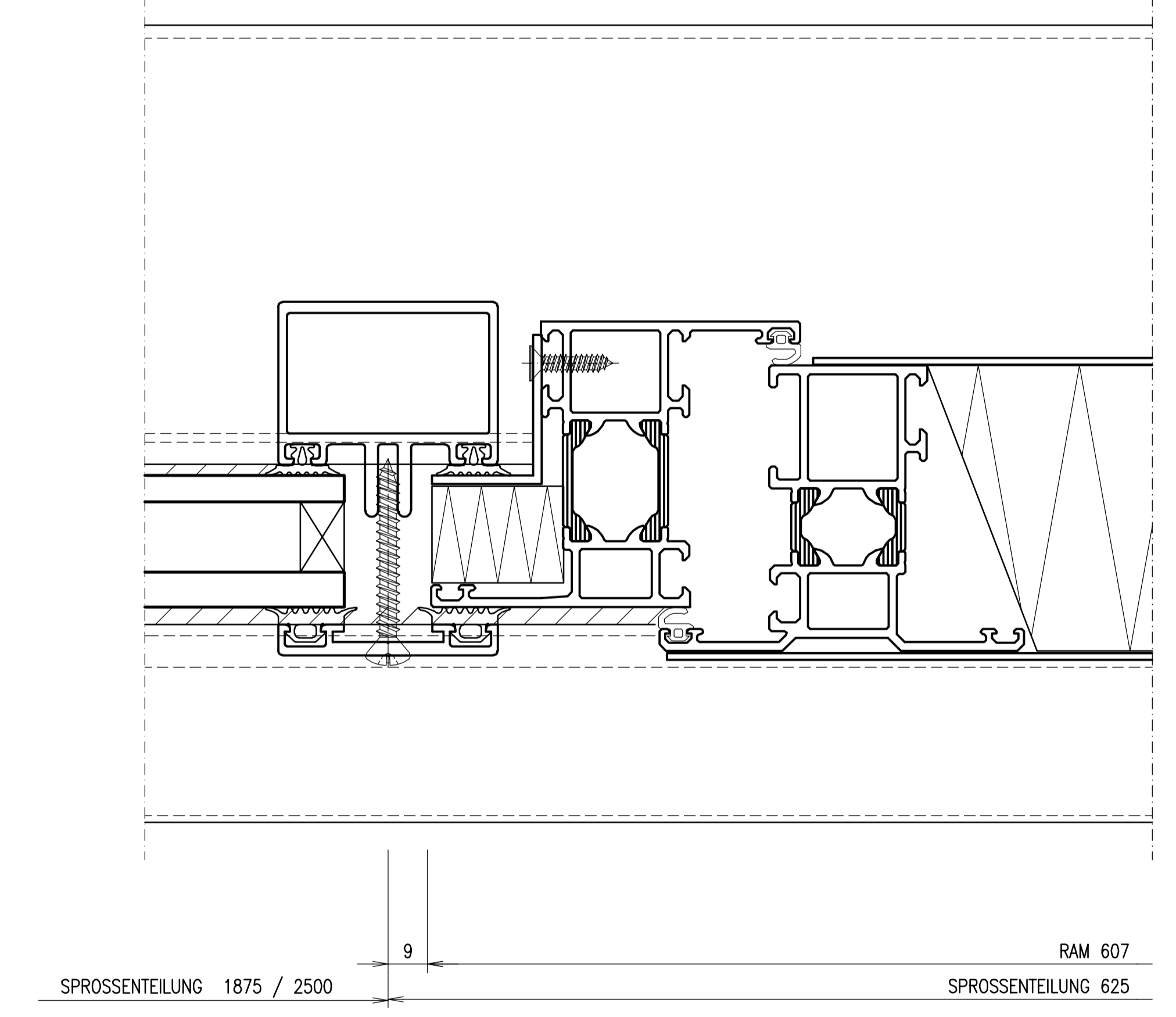
SCHNITT 5b-5b
RIEGELSPRUNG bei VORSATZSCHALE

SCHNITT 6b-6b
REGELSPROSSENSCHNITT

SCHNITT 7b-7b
EINBAUDETAIL – DREH/KIPPFLÜGEL

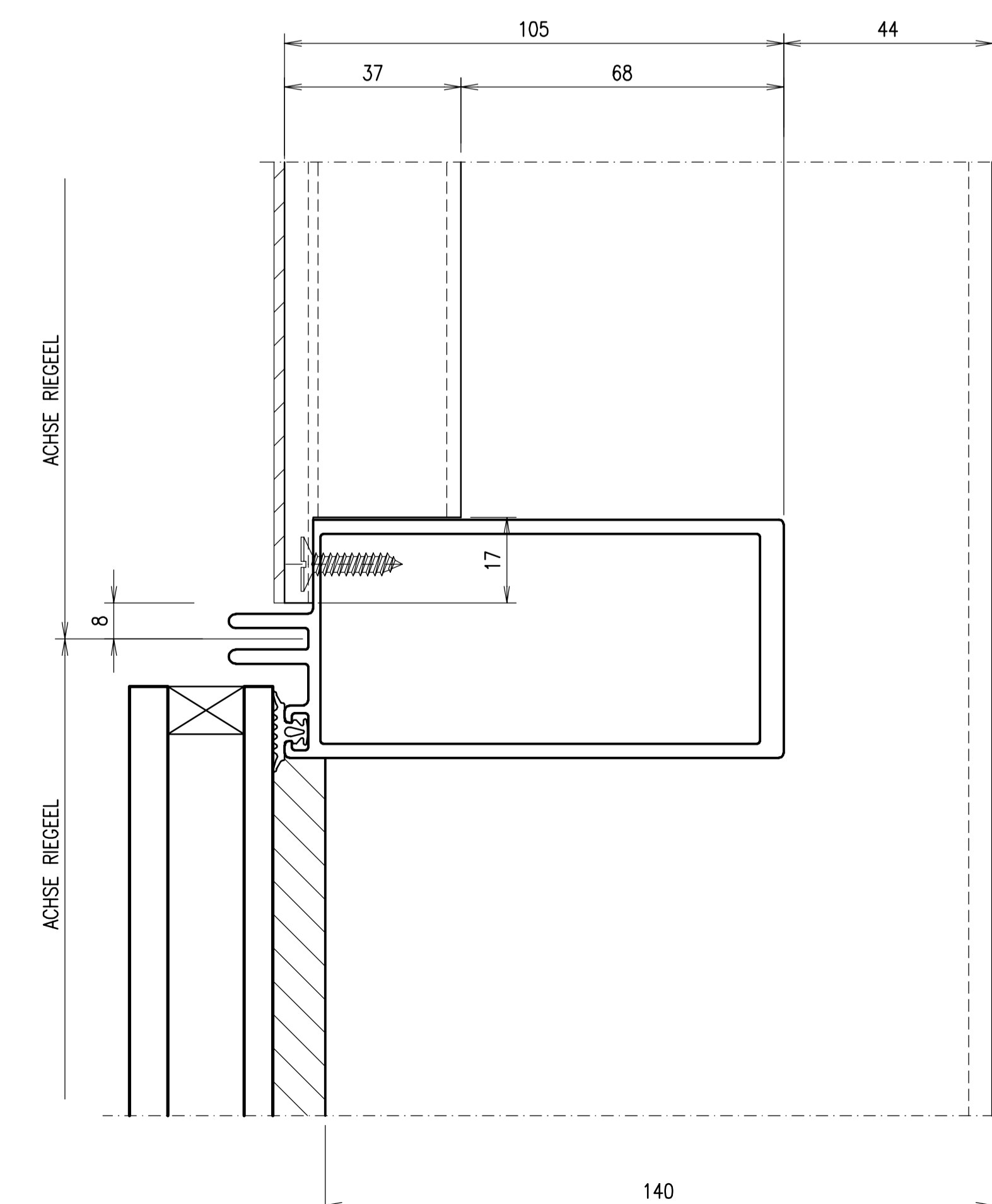
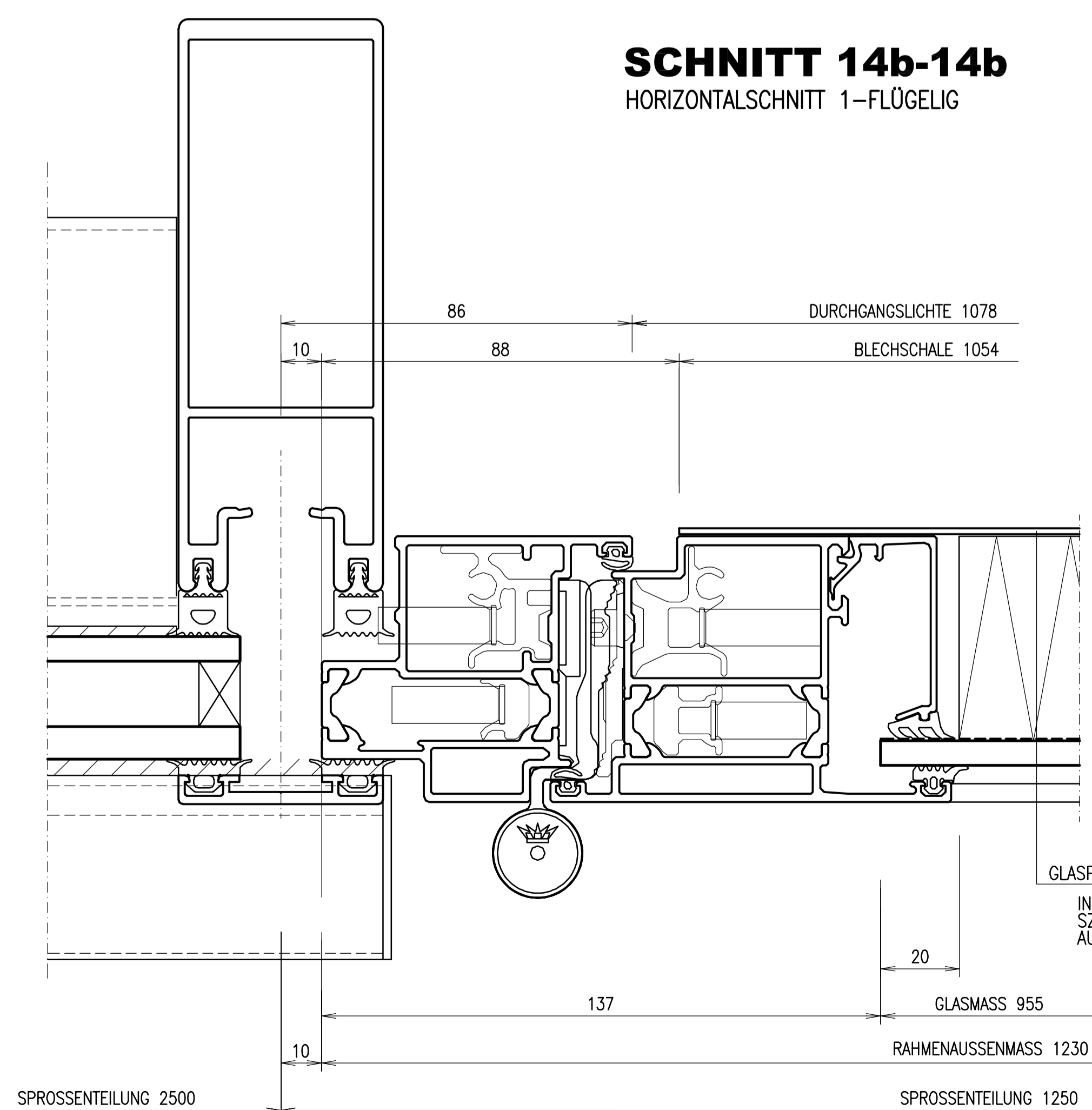


SCHNITT 8b-8b
EINBAUDETAIL – KLAPPFLÜGEL



SCHNITT 14b-14b
HORIZONTALSCHNITT 1-FLÜGELIG

DETAIL M 1:2
SPROSSEN – RIEGELBEFESTIGUNG



GLASPANELFÜLLUNG
INNEN: 1,5 MM ALU-BLECH ELOXIERT
SR: 50 MM HARTSCHÄUMSTOFF
AUSSEN: 6 MM ESG-EMALIT E70/1W

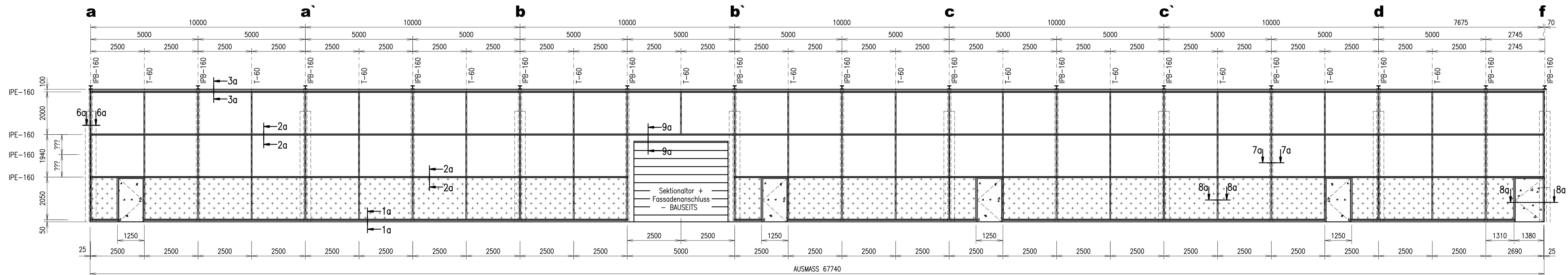
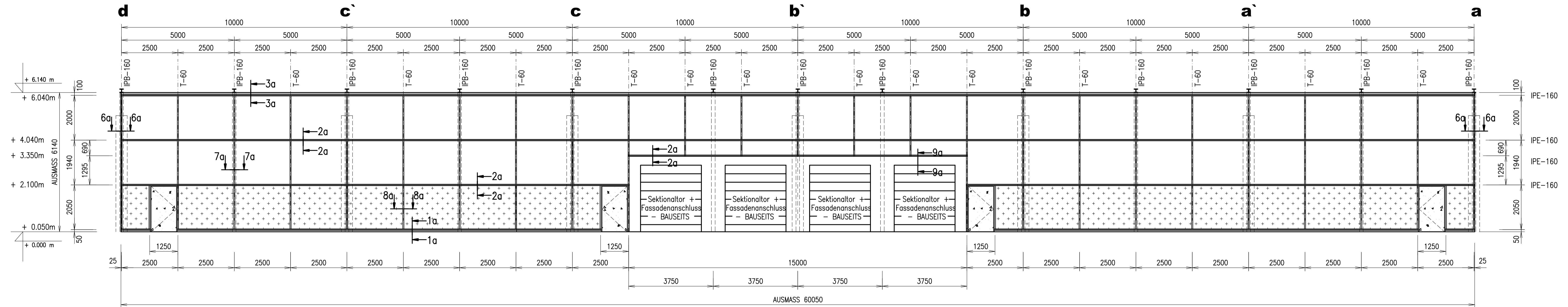
OBERFLÄCHE:

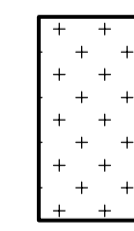
ALLE ÄUSSEREN TEILE IN "ALUMINIUM"
+ ELOXIERT 'A' = A6C0
ALLE VERTIKALEN DECKLEISTEN IN "ALUMINIUM"
+ PULVERBESCHICHTET 'B' = RAL 7016
ALLE INNEREN TEILE IN "ALUMINIUM"
+ ELOXIERT 'A' = A6C0

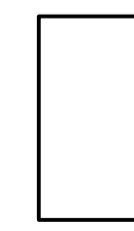
C	21.12.00	WEI	ERGÄNZUNGEN
B	13.12.00	WEI	ERGÄNZUNGEN
A	07.12.00	WEI	AUSFÜHRUNGSDETAILE
ÄNDERUNG	DATUM	NAMEN	BEWEISUNG
<p>Starke im Glasbau FERROGLAS Glasboutechnik Ges.m.b.H. Tel.: (07228) 74880-0 Industriezeile 4 Fax: (07228) 74880-60 4263 Neeraching email: info@ferroglas.co.at</p>			
<p>ALFRAZSENER PRONIUUS GmbH WERNERWEG 11 PROJECT WERK 319 / Fassade Büro Nord+Süd</p>			
PROJEKT	FASSADE	SYSTEM	FERROLIT-PF
ANSICHT	WEI	DATUM	23.11.00
GEPROBT	WEI	DATUM	
GEPROBT	WEI	DATUM	
PLANNUMMER			
MESSSTAB:	1 : 2	KODIERUNG:	A-----
<p>DIESE UNTERLAGEN SIND EIGENTUM DER FA. FERROGLAS. JEDE VERMIETUNG, VERBREITUNG UND VORFÜHRUNG DARF NUR MIT AUSDRÜCKLICHER SCHRIFTLICHER ZUSTIMMUNG ERFOLGEN. THESE DOCUMENTS ARE THE PROPERTY OF MESSERS FERROGLAS. ANY USE, REPRODUCTION, DISTRIBUTION AND EXHIBITION IS NOT ALLOWED WITHOUT THE OWNERS WRITTEN CONSENT</p>			

4896.3.02E C

OSTANSICHT M 1:150
ANSICHT VON AUSSEN - BT1




 2-FACH WÄRMESCHUTZ-ISO
 AUSSEN: 8MM ESG
 SZR.: 16MM GAS 1.1WPK
 INNEN: 6MM ESG

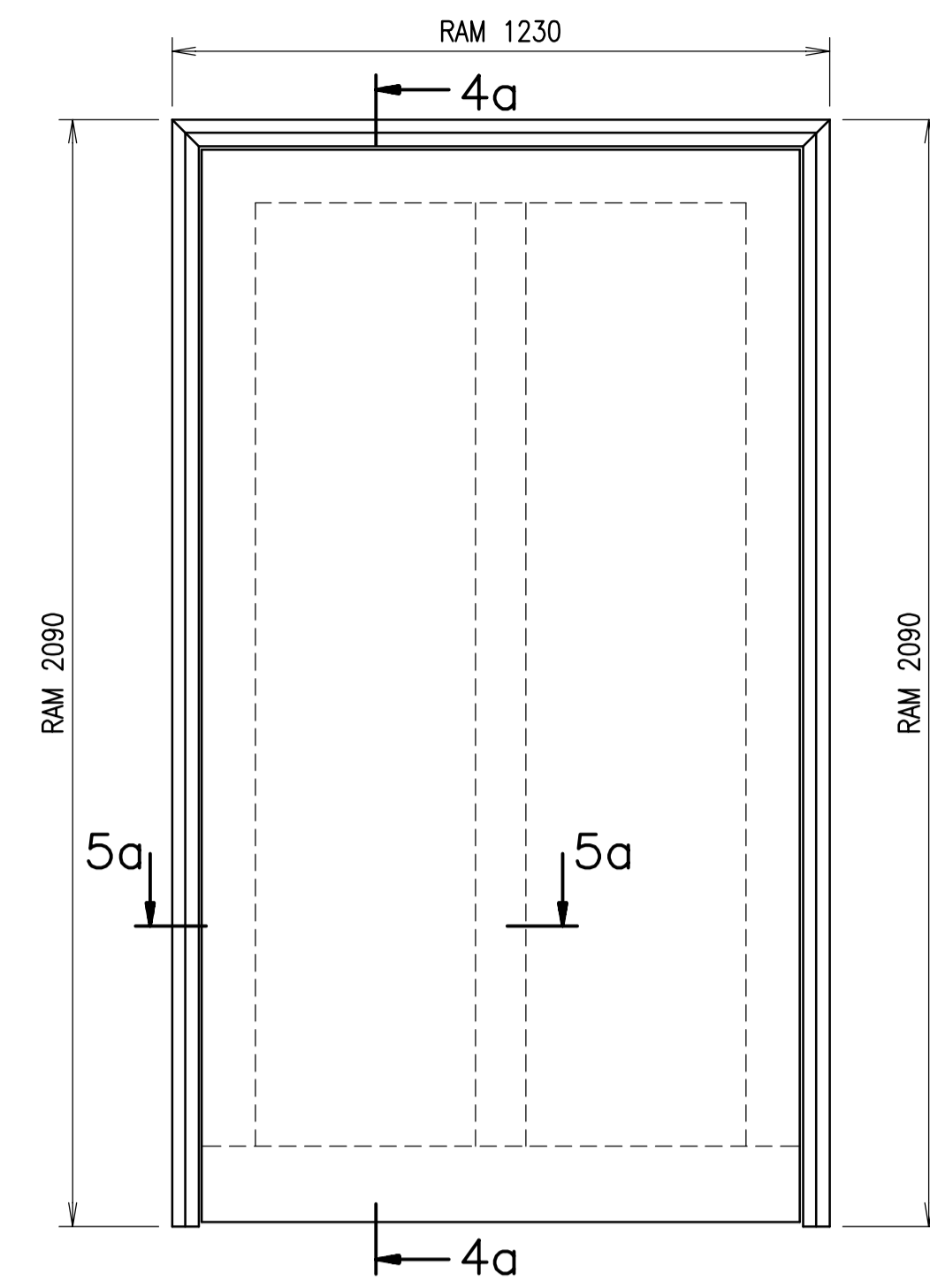

 2-FACH WÄRMESCHUTZ-ISO
 AUSSEN: 8MM FLOAT
 SZR.: 16MM GAS 1.1WPK
 INNEN: 6MM FLOAT


 BLECHPANEEL

B	08.02.01	WI	ACISE BODENBEL.
A	22.11.00	STI	DIESE ANMERKUNGEN (VORNEHMEN)
ÄNDERUNG	DATUM	NAM	BEMERKUNG
Stark im Glasbau FERROGLAS®			
AUFTRAGGEBER: PRONUIS GmbH		Glasbautechnik Ges.m.b.H. Industriestraße 4 4263 Hornaching	
PROJEKT: WERK 319 / Fassade Halle West+Ost		Tel.: (07228) 74880-0 Fax: (07228) 74880-60 email: info@ferroglas.co.at	
PRODUKT: FERROLIT-PF	SYSTEM: FERROLIT-PF	ANFORDERUNG: STI	DATUM: 20.11.00
BEREITUNG: STI	SYSTEM: FERROLIT-PF	PLANNUMMER: 4896.1.03E	INDEX: B
MASSSTAB: 1 : 150			
KODIERUNG: A-----			
DIESE UNTERLAGEN SIND EIGENTUM DER FA. FERROGLAS. JEDE VERMIETUNG, VERBREITUNG UND VORFÜHRUNG DARF NUR MIT AUSDRÜCKLICHER SCHRIFTLICHER ZUSTIMMUNG ERFOLGEN. THESE DOCUMENTS ARE THE PROPERTY OF MESSERS FERROGLAS. ANY USE, REPRODUCTION, DISTRIBUTION AND EXHIBITION IS NOT ALLOWED WITHOUT THE OWNERS WRITTEN CONSENT.			

Ansicht Drehtür M 1:25

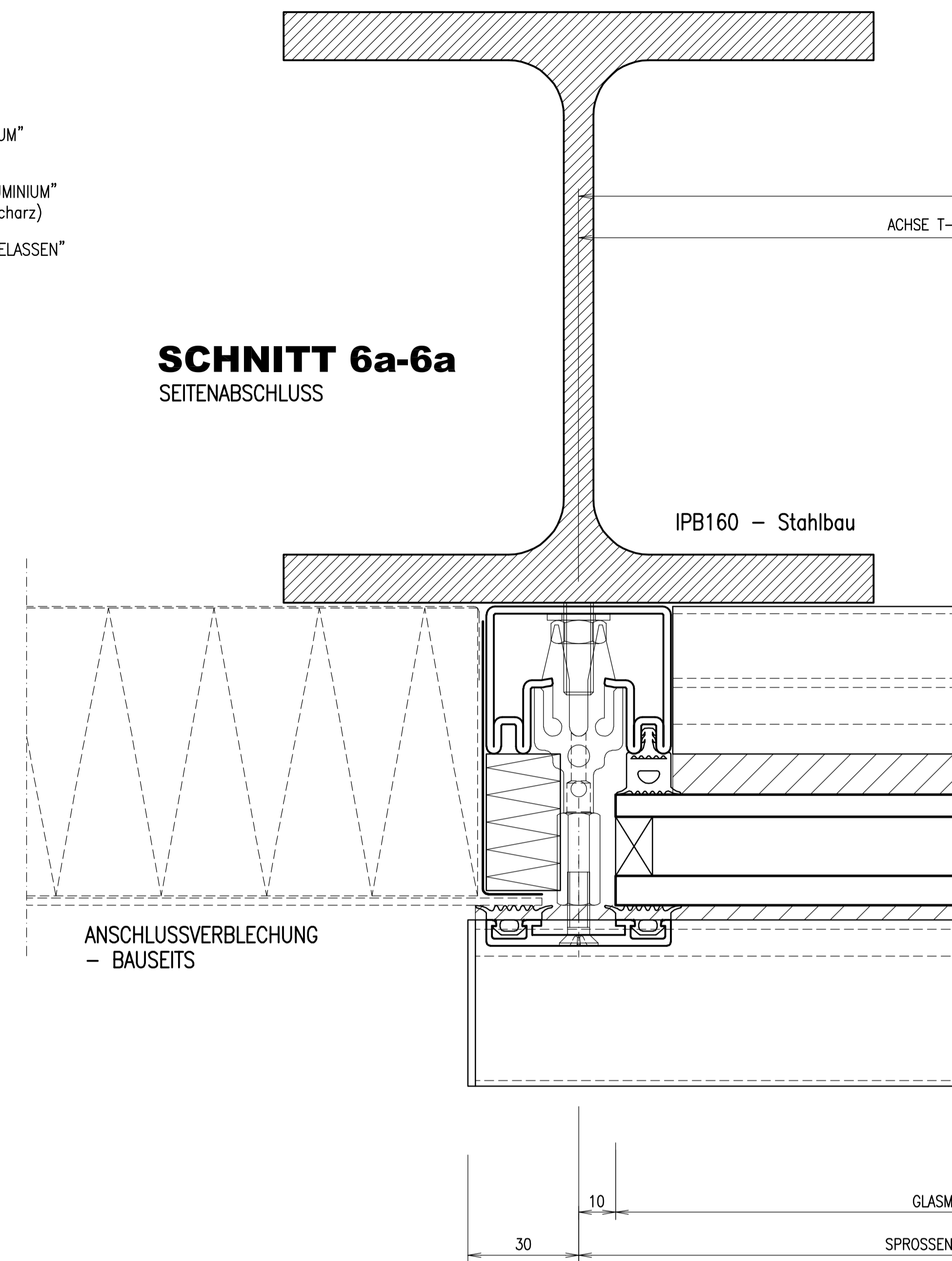
Ansicht von Aussen



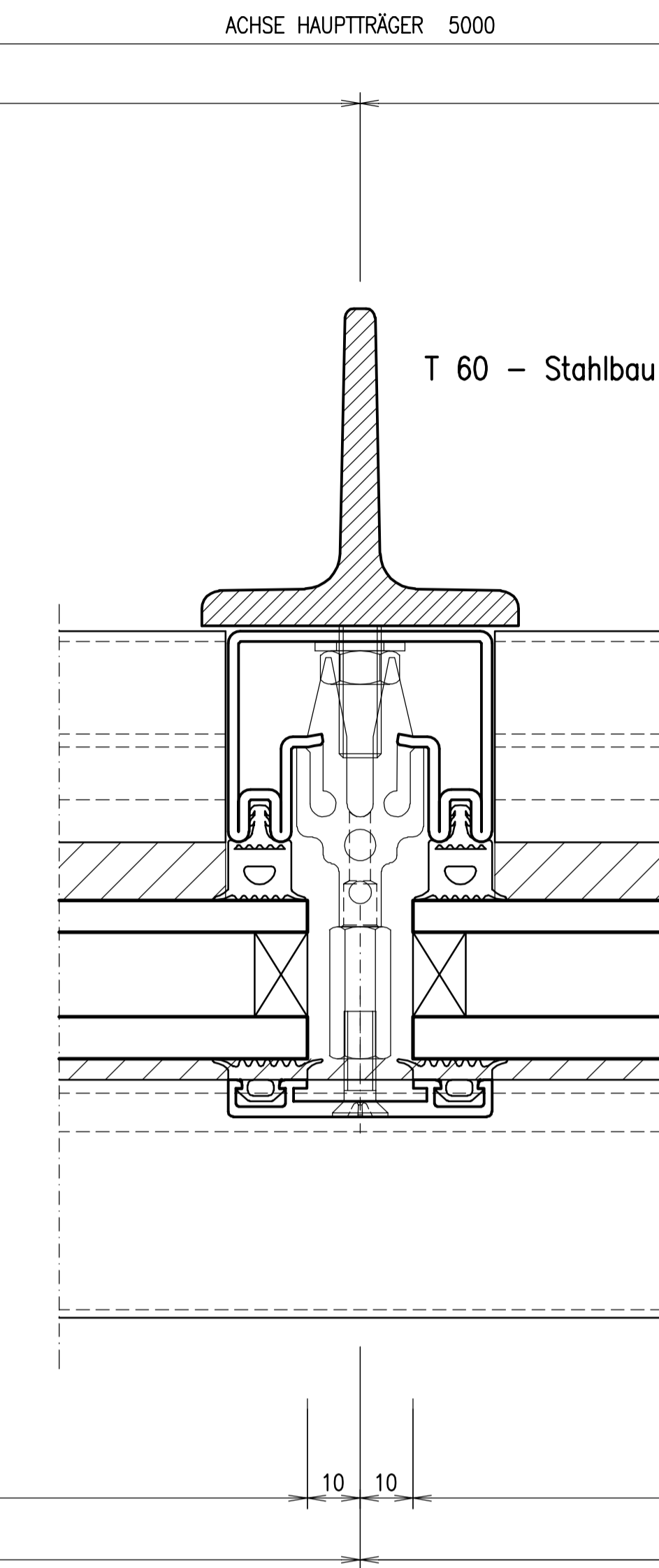
OBERFLÄCHE:

ALLE ÄUSSEREN HORIZONTALTEN TEILE IN "ALUMINIUM"
+ ELOXIERT 'A' =
ALLE ÄUSSEREN VERTIKALEN DECKLEISTEN IN "ALUMINIUM"
+ PULVERBESCHICHTET 'B' = RAL = (scharz)
ALLE INNEREN TEILE IN "STAHL VERZINKT NATURBELASSEN"

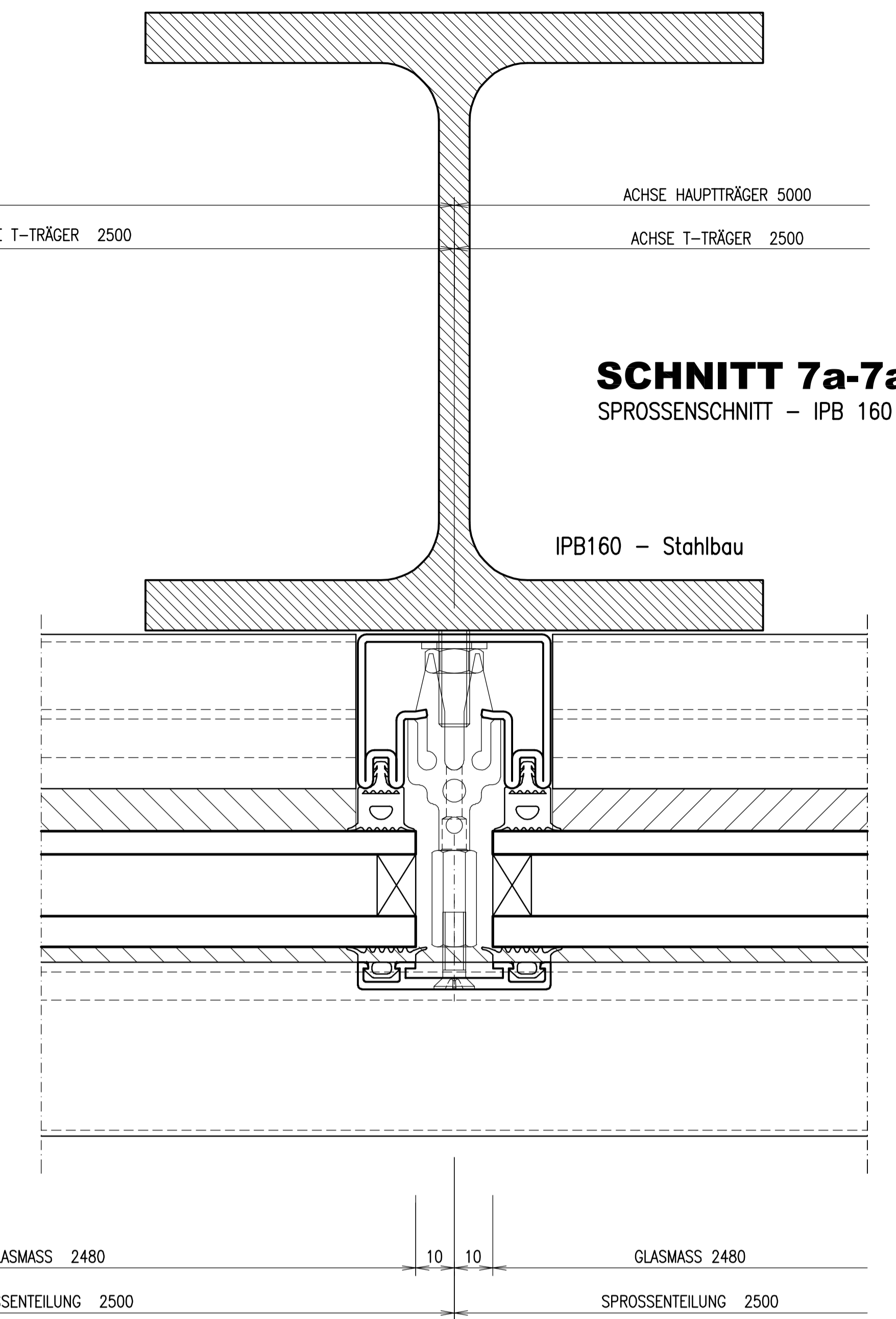
SCHNITT 6a-6a SEITENABSCHLUSS



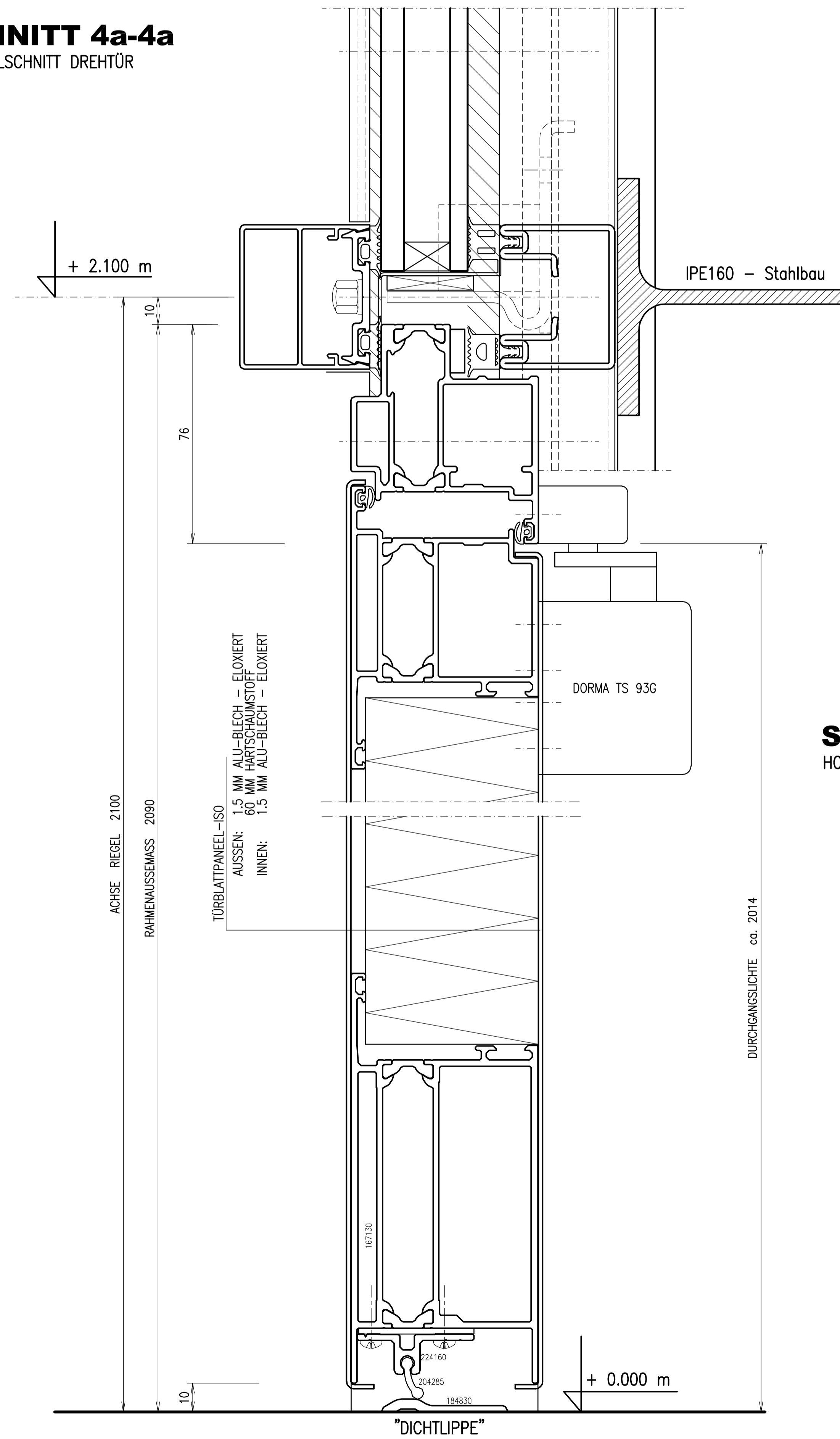
SCHNITT 8a-8a SPROSSEN-SCHNITT - T60



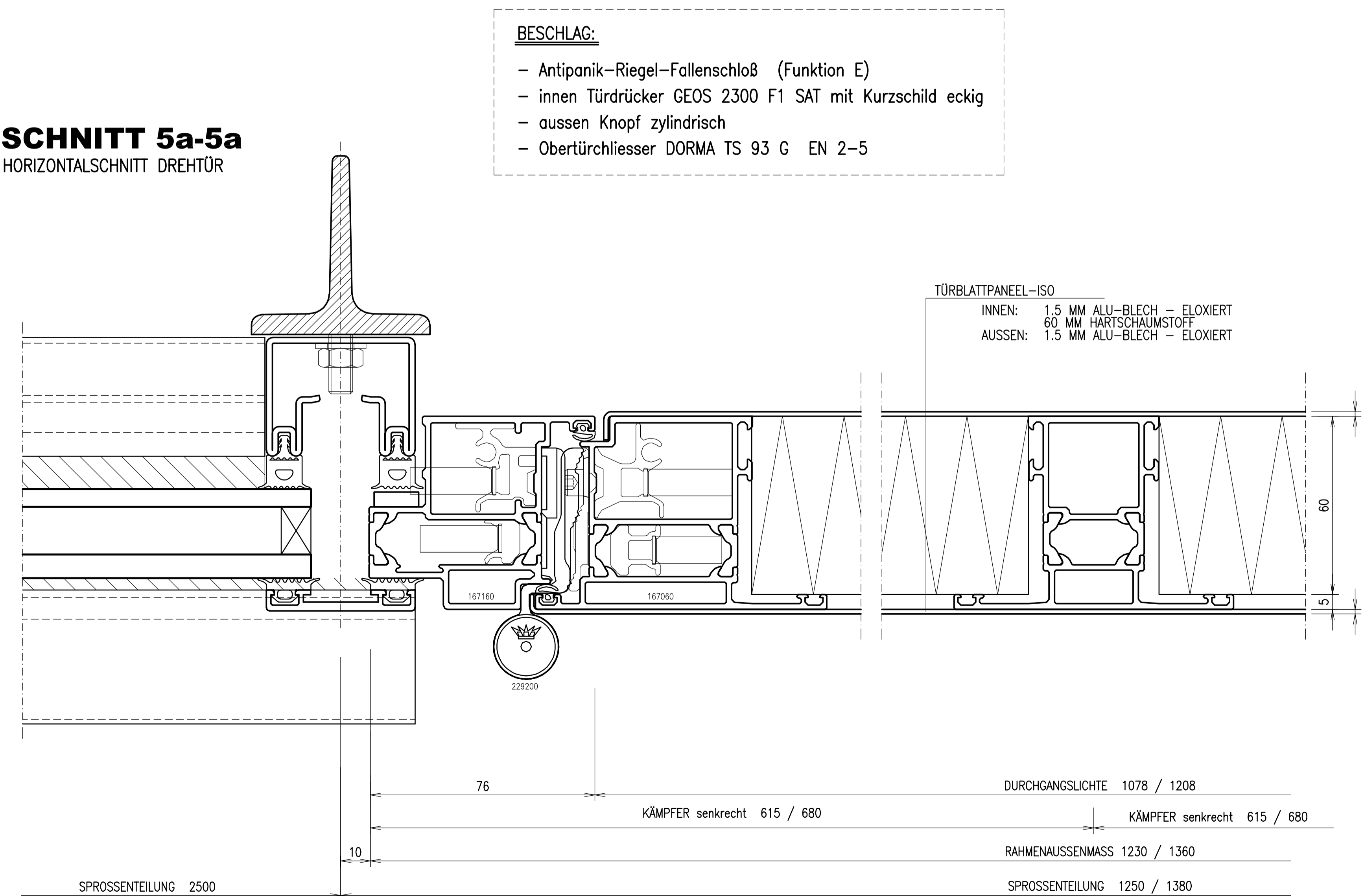
SCHNITT 7a-7a SPROSSEN-SCHNITT - IPB 160



SCHNITT 4a-4a VERTIKALSCHNITT DREHTÜR



SCHNITT 5a-5a HORIZONTALSCHNITT DREHTÜR

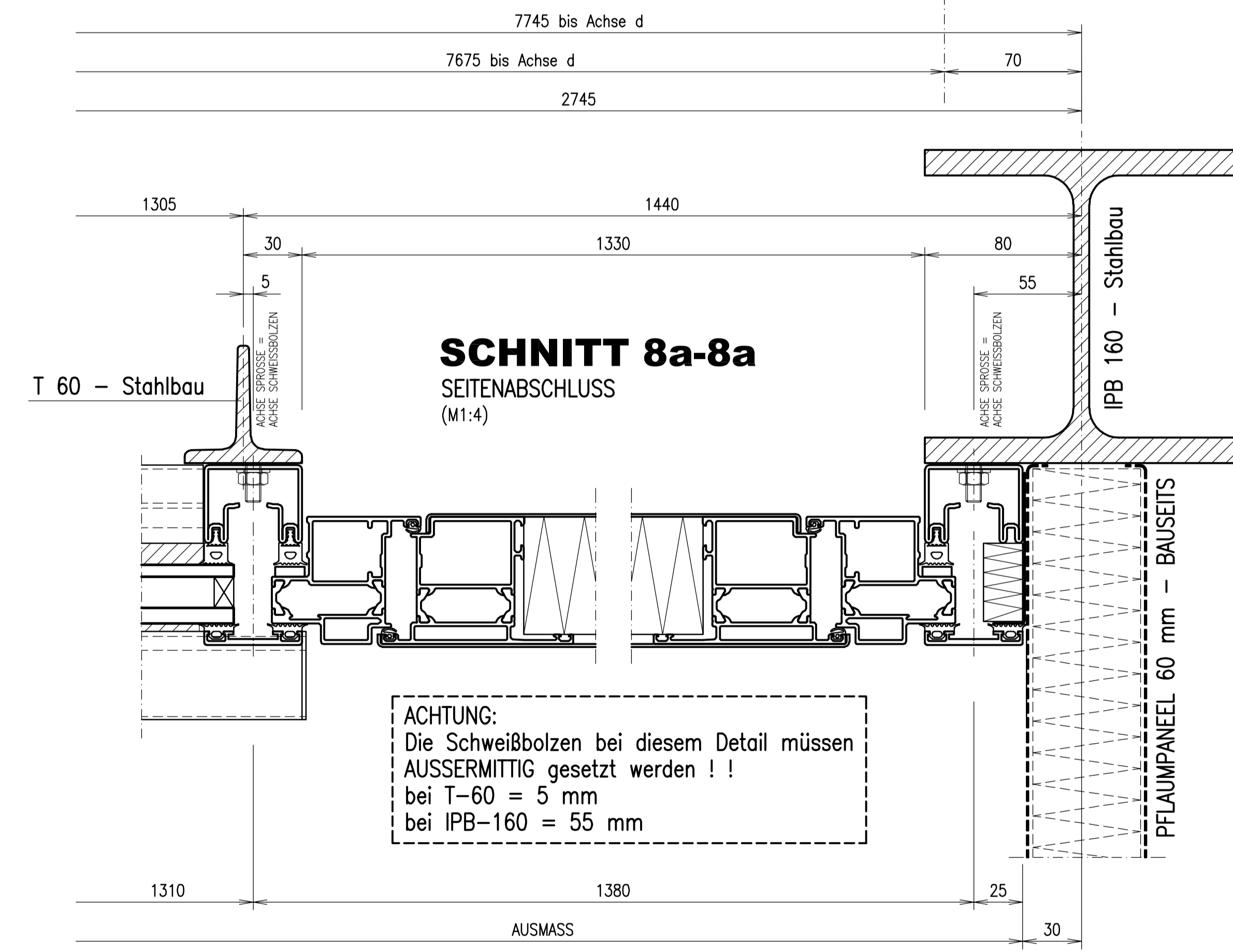


BESCHLAG:

- Antipanik-Riegel-Fallenschloß (Funktion E)
- innen Türdrücker GEOS 2300 F1 SAT mit Kurzschild eckig
- aussen Knopf zylindrisch
- Obertürchliesser DORMA TS 93 G EN 2-5

TÜRBLATT-PANEEL-ISO
INNEN: 1,5 MM ALU-BLECH - ELOXIERT
60 MM HARTSCHAUMSTOFF
AUSSEN: 1,5 MM ALU-BLECH - ELOXIERT

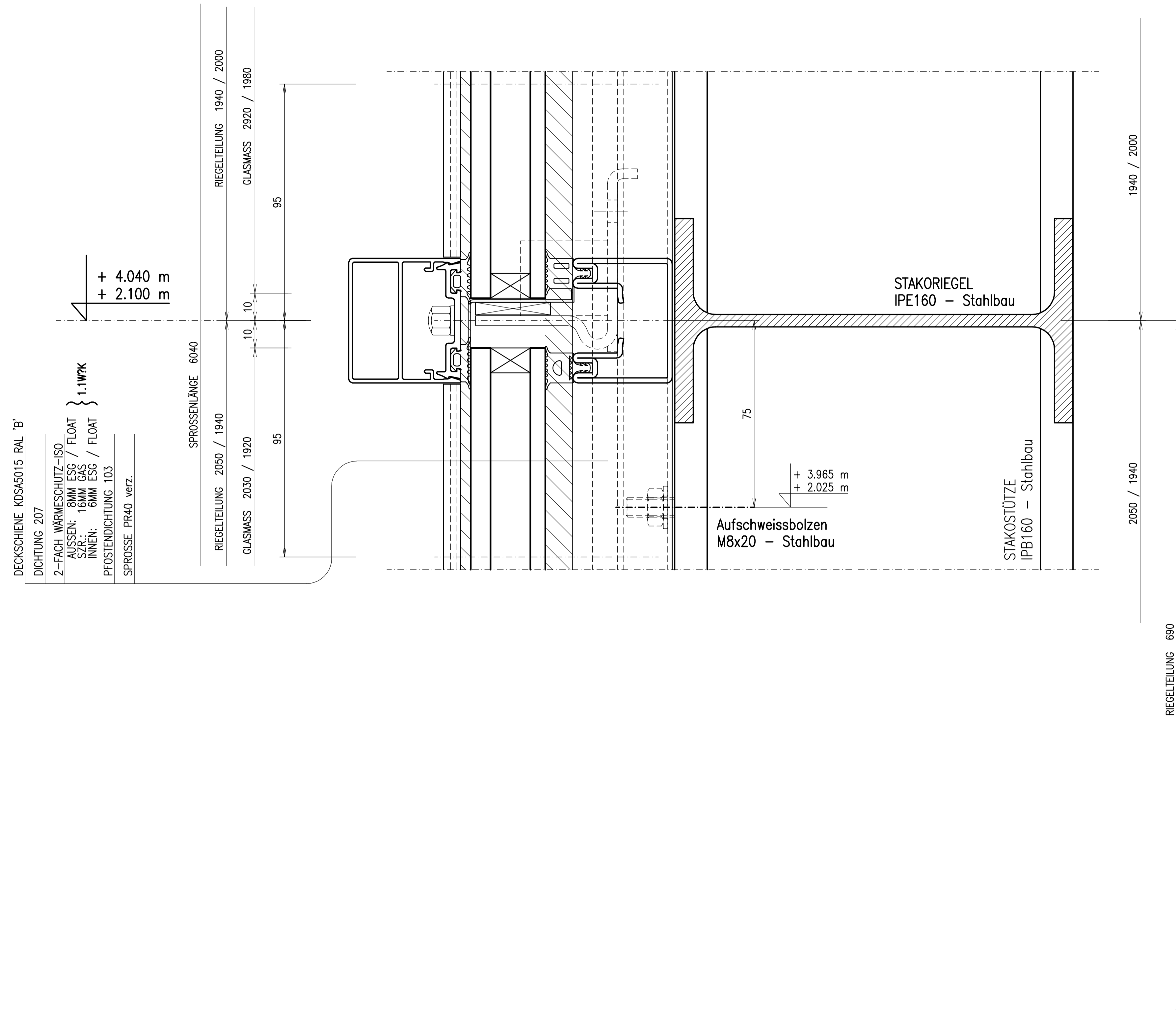
SCHNITT 8a-8a SEITENABSCHLUSS (M1-4)



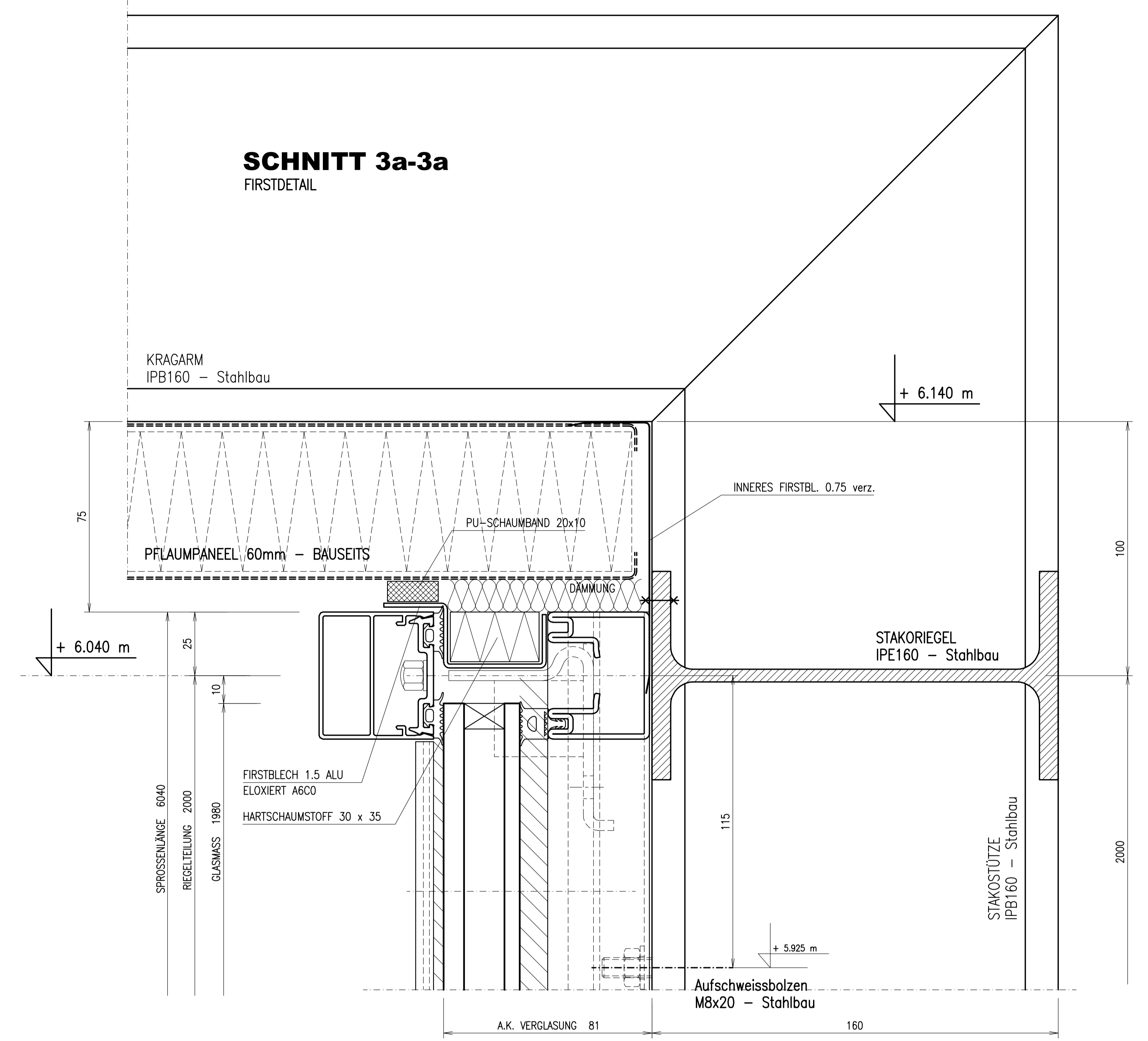
ACHTUNG:
Die Schweißbolzen bei diesem Detail müssen
AUSSERMITTLIG gesetzt werden !!
bei T-60 = 5 mm
bei IPB-160 = 55 mm

B	07.12.2010	WJ	DECKLEISTE
A	22.11.2010	STI	ANDERE ANMERKUNGEN
ÄNDERUNG	DATUM	NAM	BEMERKUNG
Stark im Glasbau FERROGLAS®			
KAPITÄLVERWALTER PRONIUUS GmbH		Glasbautechnik Ges.m.b.H Industriestraße 4 4263 Horneaching	
PROJEKT WERK 319 / Fassade Halle West+Ost			
PRODUKT SCHNITT 4a-4a / 5a-5a SCHNITT 6a-6a / 7a-7a SCHNITT 8a-8a ANSICHT DREHTÜR	SYSTEM FERROLIT-PF	DATUM 16.11.00	INDEX 4896.1.02E
MASSSTAB: 1 : 2			
DIESE UNTERLAGEN SIND EIGENTUM DER FA. FERROGLAS. JEDE VERLEIHING, VERBREITUNG UND VORFÜHRUNG DARF NUR MIT AUSDRÜCKLICHER SCHRIFTLICHER ZUSTIMMUNG ERFOLGEN. THESE DOCUMENTS ARE THE PROPERTY OF MESSERS FERROGLAS. ANY USE, REPRODUCTION, DISTRIBUTION AND EXHIBITION IS NOT ALLOWED WITHOUT THE OWNERS WRITTEN CONSENT.			

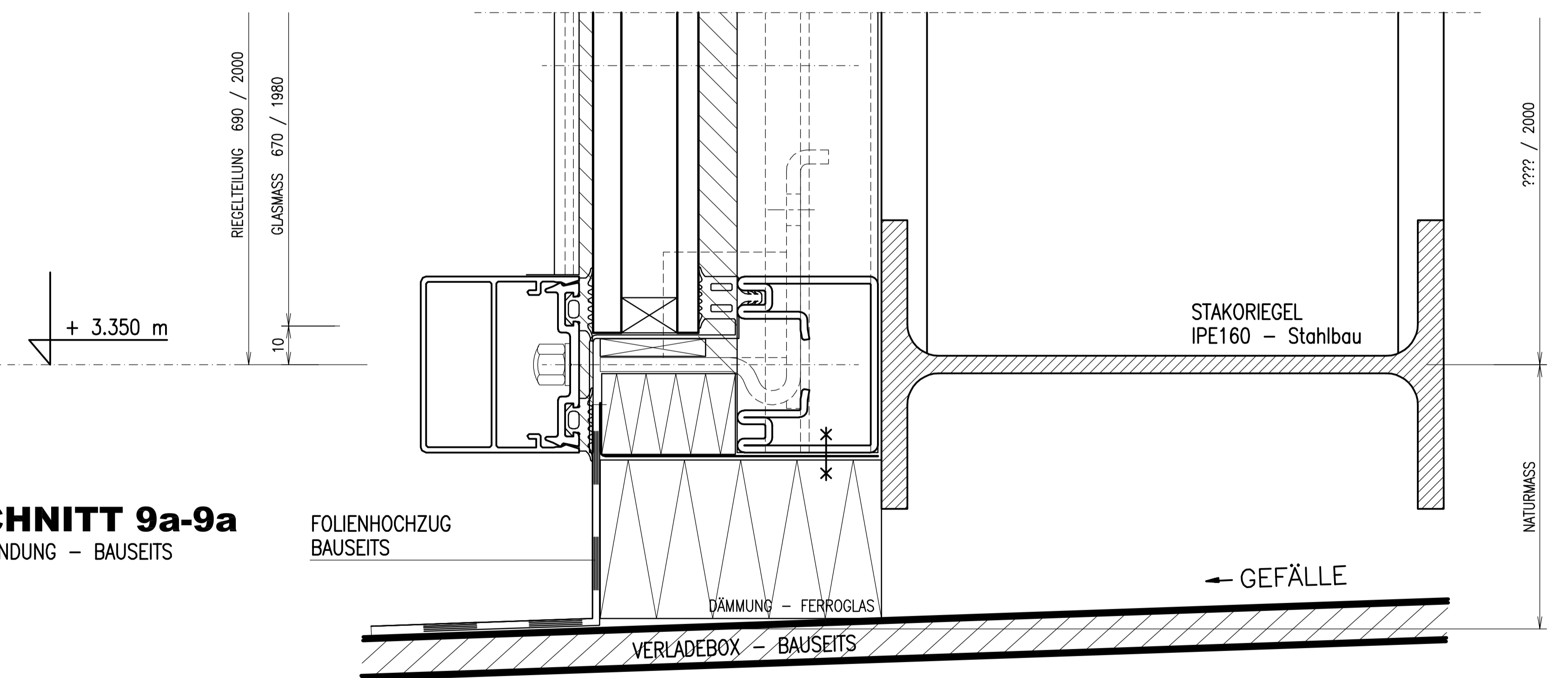
SCHNITT 2a-2a
GLASSTOSSDETAIL



SCHNITT 3a-3a
FIRSTDETAIL



SCHNITT 9a-9a
EINBINDUNG - BAUSEITS



OBERFLÄCHE:

- ALLE ÄUSSEREN HORIZONTALTEN TEILE IN "ALUMINIUM" + ELOXIERT 'A' =
- ALLE ÄUSSEREN VERTIKALEN DECKLEISTEN IN "ALUMINIUM" + PULVERBESCHICHTET 'B' = RAL (schwarz)
- ALLE INNEREN TEILE IN "STAHL VERZINKT NATURBELASSEN"

C	08.02.01	WEI	HÖHENLAGE BOHRREGEL
B	07.12.00	WEI	DECKLEISTE
A	22.11.00	STI	ANDERE ÄNDERUNGEN (HÖHENNOTEN)
ÄNDERUNG	DATUM	NAMEN	BEMERKUNG
<p>Stark im Glasbau FERROGLAS® Glasboutechnik Ges.m.b.H. Tel.: (07228) 74880-0 Industriezeile 4 FAX: (07228) 74880-60 4263 Hoernching email: info@ferroglas.co.at</p>			
<p>APPROBATION: PRONIUS GmbH PROJEKT: WERK 319 / Fassade Halle West+Ost</p>			
PRODUKT	SRLB	SYSTEM	FERROLIT-PF
ANSICHT	STI	DATUM	16.11.00
GEPROBT	DATEL	LOSE	
PLANNUMMER			
MESSSTAB:	1 : 2	KODIERUNG:	A-----
<p>DIESE UNTERLAGEN SIND EIGENTUM DER FA. FERROGLAS. JEDE VERVIERTLUNG, VERBREITUNG UND VORFÜHRUNG DARF NUR MIT AUSDRÜCKLICHER SCHRIFTLICHER ZUSTIMMUNG ERFOLGEN. THESE DOCUMENTS ARE THE PROPERTY OF MESSERS FERROGLAS. ANY USE, REPRODUCTION, DISTRIBUTION AND EXHIBITION IS NOT ALLOWED WITHOUT THE OWNERS WRITTEN CONSENT.</p>			